







POUR VOS PRODUITS BATEC, BENOIT SYSTEMES VOUS ACCOMPAGNE PARTOUT EN FRANCE

Visualisez les atouts des différents handbikes et choisissez en un clin d'œil le modèle qui vous conviendra le mieux.

	Vitesse maximale	Autonomie	Moteur	Batterie et chargeur	Cadre	Guidon	Freins	Roue	Équipement	Poids
BATEC AIR  Couleur : black ●	15 km/h	20 km à 10 km/h 16 km à 15 km/h avec une batterie 216 Wh	Puissance nominale : 350 W Puissance maximale : 470 W Marche arrière	216 Wh	Aluminium avec tige rabattable et réglable dans 3 directions pour s'adapter aux besoins de l'utilisateur : hauteur, profondeur et inclinaison	Guidon pliable en aluminium noir mat Réglable en hauteur	Freins mécaniques Leviers de frein avec frein de stationnement et capteur de sécurité	Pneu ultra-adhérent 10" Roue de 10"	Feu avant de 30 Lux Double feux arrière LED sur la béquille Écran couleur TFT	11 Kg (sans batterie)
BATEC MINI 2 PLUS  Couleur : graphite ●	10 km/h ou 20 km/h	28 km avec une batterie 280 Wh 52 km avec une batterie 576 Wh	Moteur brushless 350 tr/min Puissance nominale : 350 W Puissance maximale : 600 W Marche arrière	2 options : 36 V - 280 Wh → ou 36 V - 576 Wh Chargeur 4 A	Aluminium Plaque droite démontable	Guidon pliable en aluminium noir mat Disponible pour tétraplégiques et hémiplégiques	Freins électroniques Leviers de frein avec frein de stationnement et capteur de sécurité Contrôle de vitesse en descente	Pneu ultra-adhérent 12,5" x 2,75"	Phare 700 lumen avec feu de position Double feux arrière LED sur la béquille Écran LCD noir tout-en-un avec calculateur cyclo et indicateur de batterie Port de recharge USB Klaxon Support BATEC ACOPLA Poignée de transport spéciale pour Batec Mini 2 Fonction antidérapante Régulateur de vitesse	13 kg (sans batterie)
BATEC ELECTRIC 2 PLUS  Couleur : graphite ●	10 km/h ou 25 km/h	22 km avec une batterie 280 Wh 40 km avec une batterie 576 Wh	Moteur brushless 250 tr/min Puissance nominale : 900 W Puissance maximale : 1050 W Marche arrière	2 options : 36 V - 280 Wh → ou 36 V - 576 Wh Chargeur 4 A	Aluminium Plaque droite démontable Réglage de l'inclinaison	Guidon en aluminium noir mat Disponible pour tétraplégiques et hémiplégiques	Freins électroniques Leviers de frein avec frein de stationnement et capteur de sécurité Contrôle de vitesse en descente	Pneu exclusif ultra adhérent 18" x 2,40"	Phare 700 lumen avec feu de position Double feux arrière LED sur la béquille Écran LCD noir tout-en-un avec calculateur cyclo et indicateur de batterie Port de recharge USB Klaxon Support BATEC ACOPLA BATEC ASA Poids QR amovibles Fonction antidérapante Régulateur de vitesse	15,9 kg (sans batterie)
BATEC RAPID 2 PLUS  Couleur : graphite ●	30 km/h	55 km	Puissance nominale : 1200 W Puissance maximale : 1300 W Marche arrière	48 V - 768 Wh Chargeur 3 A	Aluminium réglable dans 4 directions pour s'adapter aux besoins de l'utilisateur	Guidon pliable en aluminium noir mat Disponible pour tétraplégiques et hémiplégiques	Freins mécaniques et électroniques Leviers de frein avec frein de stationnement et capteur de sécurité Contrôle de vitesse en descente	Pneu ultra-adhérent 18"	Phare avec feu de position Double feux arrière LED sur la béquille Écran LCD noir tout-en-un avec calculateur cyclo et indicateur de batterie Port de recharge USB Klaxon BATEC ASA Poids QR amovibles Fonction antidérapante Régulateur de vitesse	15,9 kg (sans batterie)
BATEC SCRAMBLER 2 PLUS  Couleur : graphite ●	30 km/h	50 km avec une batterie 768 Wh	Moteur brushless 300 tr/min Puissance nominale : 1440 W Puissance maximale : 1620 W Marche arrière	48 V - 768 Wh Chargeur 3 A	Aluminium Plaque droite démontable Cadre de support avec suspension Réglage de l'inclinaison	Guidon en aluminium noir mat Disponible pour tétraplégiques et hémiplégiques	Freins électroniques Leviers de frein avec frein de stationnement et capteur de sécurité Contrôle de vitesse en descente	Pneu ultra-adhérent MAXXI 20" x 2,5"	Feu avant double de 1400 lumens avec feu de position Double feux arrière LED sur la béquille Écran LCD noir tout-en-un avec calculateur cyclo et indicateur de batterie Port de recharge USB Klaxon Support BATEC ACOPLA BATEC ASA Poids QR amovibles Fonction antidérapante Régulateur de vitesse	16,7 kg (sans batterie)
BATEC HYBRID 2  Couleur : graphite ●	3 niveaux de vitesse + 1 mode électrique limité à 6 km/h	27-40 km avec une batterie 280 Wh 50-75 km avec une batterie 576 Wh	Moteur brushless 250 tr/min Puissance nominale : 900 W Puissance maximale : 1050 W	2 options : 36 V - 280 Wh → ou 36 V - 576 Wh Chargeur 4 A	Cadre et manivelles en aluminium Plaque droite démontable Réglage de l'inclinaison	9 vitesses Disponible pour tétraplégiques et hémiplégiques	Freins mécaniques Leviers de frein avec frein de stationnement et capteur de sécurité	Pneu ultra-adhérent MAXXI 20" x 2,0"	Phare 700 lumen avec feu de position Double feux arrière LED sur la béquille Écran LCD tout-en-un avec calculateur cyclo et indicateur de batterie Port de recharge USB Klaxon Support BATEC ACOPLA BATEC ASA Poids QR amovibles	20,6 Kg (sans batterie)